


**Työllisyysalueen vuoden 2027 talousarvioesitysluonnos, arvio kuntien maksuosuuksista sekä ehdotus aiheuttamisperiaatteen mukaiseen laskutukseen siirtymisestä vuonna 2027, valmistelutilanne 8.6.2026**

Tampereen seudun työllisyysalue taseyksikkö, tuloslaskelma

Tuloslaskelma (1 000 euroa)	VS 2026	TA 2027
<b>Liikevaihto</b>	<b>75 475</b>	<b>71 191</b>
<b>Liiketoiminnan muut tuotot</b>	<b>3 184</b>	<b>2 175</b>
<b>Materiaalit ja palvelut</b>	<b>-18 641</b>	<b>-18 761</b>
Aineet tarvikkeet ja tavarat	-208	-151
Palvelujen ostot	-18 433	-18 611
<b>Henkilöstökulut</b>	<b>-32 651</b>	<b>-33 200</b>
Palkat ja palkkiot	-27 016	-27 615
Henkilösivukulut	-5 635	-5 585
Eläkekulut	-4 665	-4 573
Muut henkilösivukulut	-970	-1 012
<b>Liiketoiminnan muut kulut</b>	<b>-27 367</b>	<b>-21 405</b>
<b>Liikelylijäämä (-alijäämä)</b>	<b>0</b>	<b>-0</b>
<b>Tilikauden ylijäämä (alijäämä)</b>	<b>0</b>	<b>0</b>




### **Osittaisen aiheuttamisperusteisen laskutuksen käyttöönotto vuoden 2027 maksuosuuksien laskutuksessa**

Yhteistoimintasopimuksen mukaisesti tilikauden kustannukset jaetaan sopijakuntien kesken toteutuneiden kustannusten perusteella. Toteutuneista kustannuksista 50 % kohdennetaan sopijakuntien 18-64-vuotiaiden suhteellisten osuuksien perusteella ja 50 % sopijakuntien työttömien (laaja käsite) määrän suhteellisten osuuksien perusteella. Sopijakuntien 18-64-vuotiaiden sekä työttömien suhteelliset osuudet määräytyvät yhteistoimintasopimuksen piiriin kuuluvien kuntien yhteenlasketusta kokonaismäärästä. Laskennassa käytettävät tilastot perustuvat valtiovarainministeriön viimeksi vahvistamiin kuntien peruspalveluiden valtionosuuden laskentatekijöihin.

Yllä mainitusta jakoperusteesta voidaan poiketa niiden kustannusten osalta, jotka on mahdollista laskuttaa kuntakohtaisiin toteutuneisiin kustannuksiin perustuen. Mahdollinen poikkeaminen yllä mainitusta jakoperusteesta käsitellään lautakunnassa osana vuosittaista talousarvioprosessia. Kriteerit, joiden perusteella tällaiseen laskutukseen voitaisiin ryhtyä:

- 1) Laskutus on kohdennettavissa asiakkaan asuinkunnan tai sijaintikunnan perusteella.
- 2) Laskutusta varten on saatavissa riittävä ja luotettava tieto.
- 3) Kohdennus tukee kustannusten jakamista aiheuttamisen perusteella.
- 4) Kustannukset ovat osallistumiskustannuksiltaan merkittäviä eivätkä vaarana palveluiden järjestämistä ja tuottamista.
- 5) Kustannustenjako ja laskutus on toteutettavissa kohtuullisin kustannuksin.




Useat työllisyysalueen kunnat ovat tuoneet esille kuluvan vuoden talousarviovalmisteluun liittyvissä lausunnoissaan, että työllisyysalueen kustannustenjaossa tulisi kehittää aiheuttamisperiaatteen käyttöönottoa. Vuoden 2026 vuosisuunnitelmaan kirjattiin, että kuluvan vuoden aikana selvitetään aiheuttamisperiaatteen käyttöönottoa maksuosuuksien laskutuksessa. Vastuukunta on selvittänyt tietojen saatavuutta aiheuttamisperusteiseen laskutukseen siirtymiseksi.

Edellä mainitut kriteerit huomioiden aiheuttamisperusteinen laskutus olisi toteutettavissa työvoimaviranomaisten tukien ja korvausten osalta. Tämä kokonaisuus käsittää palkkatuet, yli 55-vuotiaiden työllistämistuet, starttirahat, harkinnanvaraiset kulukorvaukset, työolosuhteiden järjestelytuet sekä matka- ja yöpymiskustannusten korvaukset. Kaikilla työllisyysalueilla on käyttövelvoite valtion keskitettyihin asiakasjärjestelmiin ml. yleinen avustusjärjestelmä (YA-järjestelmä), jonka kautta työvoimaviranomaisen myöntämät lakisääteiset tuet ja korvaukset käsitellään ja maksetaan. Tästä syystä aiheuttamisperusteinen laskutus edellyttää, että kuntakohtaiset tiedot ovat saatavissa valtion YA-järjestelmästä ja kirjanpidosta.


Työvoimaviranomaisen myöntämien tukien ja korvausten osalta YA-järjestelmään kirjataan tukea tai korvausta saavan tai tuella työllistettävän henkilön kotikuntatieto. Kotikuntatiedon perusteella myöntöpäätökset voidaan raportoida YA-järjestelmästä ja kirjanpidosta kuntakohtaisesti. Tehdyn selvityksen perusteella esitetään, että vuoden 2027 laskutuksessa kuntakohtaisesti toteumiin perustuvaan laskutukseen siirrytään työllisyysalueen maksamien tukien ja korvausten osalta (palkkatuki, starttiraha, kulukorvaukset), edellyttäen että tiedot ovat raportoitavissa valtion YA-järjestelmästä sekä työllisyysalueen kirjanpidosta. Mikäli kuntakohtaista toteumatietoa ei ole saatavilla YA-järjestelmästä sekä kirjanpidosta, kohdennetaan kustannukset 50 % jaetaan laajan työttömyyden suhteessa ja 50 % kustannuksista jaetaan työikäisten määrän suhteessa. Työllisyysalueen muut kustannukset (henkilöstömenot, palvelujen ja materiaalien ostot, vuokrat) kohdennetaan 50 % jaetaan laajan työttömyyden suhteessa ja 50 % kustannuksista jaetaan työikäisten määrän suhteessa. Aiheuttamisperusteisen laskutuksen kehittämistä jatketaan tulevana vuosina yhteistoimintasopimuksen kriteerit huomioiden.

Talousarviossa kuntien maksuosuusarviot muodostetaan kaikkien kustannusten osalta laskennallisten jakoperusteiden mukaisesti, eli 50 % jaetaan laajan työttömyyden suhteessa ja 50 % kustannuksista jaetaan työikäisten määrän suhteessa.



Vastuukunta laskuttaa muiden sopijakuntien maksuosuudet talousarvioon perustuvan arvion mukaisesti kuukausittain. Talousarviovuotta seuraavan vuoden alussa maksuosuudet tasataan vastaamaan toteutuneita edellisen vuoden toteutuneita kustannuksia. Tasauslaskutuksen yhteydessä työvoimaviranomaisen myöntämiä tukia ja korvauksia koskevat toteutuneet kustannukset kohdennetaan tukipäätösten kuntakohtaisten toteumien mukaisesti, ja muut kustannukset laskennallisten jakotekijöiden (työikäisten määrä, laaja työttömyys) mukaisesti.


Kirjanpitolausuntakunnan hyvinvointialue- ja kuntajaoston lausunnon (148/2025) mukaisesti työvoimaviranomaisen myöntämien tukien ja korvausten kirjaamisperusteen pääperiaatteena on, että tuet kirjataan suoriteperusteen mukaisesti tuotoksi tai kuluksi silloin, kun sitova oikeus tuen saamiseen tai maksuvelvoite on syntynyt.



**Vuoden 2027 kustannustenjaon laskentatekijät muiden kuin aiheuttamisperusteisesti laskutettavien kustannusten osalta**

Työllisyysalueen kuntien yhteistoimintasopimuksen mukaisesti tilikauden kustannukset jaetaan sopijakuntien kesken toteutuneiden kustannusten perusteella. Toteutuneista kustannuksista 50 % kohdennetaan sopijakuntien 18–64-vuotiaiden suhteellisten osuuksien perusteella ja 50 % sopijakuntien työttömien (laaja käsite) määrän suhteellisten osuuksien perusteella. Laskennassa käytettävät tilastot perustuvat valtiovarainministeriön viimeksi vahvistamiin kuntien peruspalveluiden valtionosuuden laskentatekijöihin.


Kunta	*työikäiset lkm. (2025)	Työikäiset, osuudet	*laaja työttömyys lkm. (2025)	Laaja työttömyys, osuudet
Akaa	9 077	3,05 %	1 113	2,96 %
Juupajoki	817	0,27 %	85	0,23 %
Kangasala	19 675	6,62 %	1 873	4,98 %
Kuhmoinen	835	0,28 %	100	0,27 %
Lempäälä	14 404	4,84 %	1 294	3,44 %
Nokia	21 269	7,15 %	2 432	6,47 %
Orivesi	4 511	1,52 %	519	1,38 %
Pirkkala	12 652	4,25 %	1 171	3,12 %
Pälkäne	3 179	1,07 %	321	0,85 %
Ruovesi	1 833	0,62 %	259	0,69 %
Tampere	173 783	58,44 %	24 651	65,60 %
Valkeakoski	11 161	3,75 %	1 406	3,74 %
Vesilahti	2 558	0,86 %	225	0,60 %
Virrat	2 898	0,97 %	336	0,89 %
Ylöjärvi	18 717	6,29 %	1 795	4,78 %
<b>Yhteensä</b>	<b>297 369</b>	<b>100,00 %</b>	<b>37 579</b>	<b>100,00 %</b>



**Arvio Tampereen seudun työllisyysalueen maksuosuuksista vuonna 2027.**


Kunta	MAKSU- OSUUDET YHTEENSÄ/ vuosi	Prosentti- osuudet/ maksuosuus
Akaa	-2 133 305	3,01 %
Juupajoki	-177 706	0,25 %
Kangasala	-4 114 902	5,80 %
Kuhmoinen	-193 699	0,27 %
Lempäälä	-2 939 978	4,14 %
Nokia	-4 833 471	6,81 %
Orivesi	-1 028 325	1,45 %
Pirkkala	-2 614 936	3,69 %
Pälkäne	-682 429	0,96 %
Ruovesi	-463 170	0,65 %
Tampere	-44 002 244	62,03 %
Valkeakoski	-2 644 369	3,73 %
Vesilahti	-517 721	0,73 %
Virrat	-662 674	0,93 %
Ylöjärvi	-3 927 297	5,54 %
<b>Yhteensä</b>	<b>-70 936 225</b>	<b>100,00 %</b>

Seuraavilla sivuilla on esitetty maksuosuuksien muodostuminen laajan työttömyyden ja työikäisten määrän osuuksien kautta, sekä esitetty työvoiman ulkopuolisten palvelujen osuuden vaikutus kuntien maksuosuuksiin.



**Työllisyysalueen palvelut (pl. työvoiman ulkopuolisten kotopalvelut)**

Kunta	50 % laskutus/ Väestö, 18–64- vuotiaat (2025) /työikäiset lkm.	50 % laskutus/ *Työttömät ja palveluissa olevat (2025) /laaja työttömyys lkm.	Työllisyysalueen palvelut MAKSU- OSUUS YHTEENSÄ/vuosi
Akaa	-1 077 157	-1 044 922	-2 122 079
Juupajoki	-96 952	-79 819	-176 771
Kangasala	-2 334 810	-1 758 440	-4 093 249
Kuhmoinen	-99 088	-93 591	-192 680
Lempäälä	-1 709 306	-1 215 202	-2 924 508
Nokia	-2 523 968	-2 284 070	-4 808 038
Orivesi	-535 315	-487 599	-1 022 914
Pirkkala	-1 501 398	-1 099 778	-2 601 176
Pälkäne	-377 248	-301 590	-678 838
Ruovesi	-217 520	-243 213	-460 733
Tampere	-20 622 631	-23 148 079	-43 770 710
Valkeakoski	-1 324 463	-1 319 906	-2 644 369
Vesilahti	-303 555	-211 442	-514 997
Virrat	-343 902	-315 284	-659 187
Ylöjärvi	-2 221 125	-1 685 507	-3 906 632
<b>Yhteensä</b>	<b>-35 288 441</b>	<b>-35 288 441</b>	<b>-70 576 882</b>



**Työllisyysalueen työvoiman ulkopuolisten kotopalvelut**

Kustannusarvio työvoiman ulkopuolisten kotopalveluista perustuu asiantuntija-arvioon työvoiman ulkopuolisten asiakkaiden määrästä suhteesta koko työllisyysalueen työnhakija-asiakkaiden määrään (maaliskuu 2026). Työvoiman ulkopuolisten asiakkaiden määrä koko työllisyysalueen arvioidusta asiakasmäärästä on noin 0,49 %.

Kunta	50 % laskutus/ Väestö, 18–64-vuotiaat (2025) /työikäiset lkm2	50 % laskutus/ *Työttömät ja palveluissa olevat (2025) /laaja työttömyys lkm3	Kotopalvelut MAKSU- OSUUS YHTEENSÄ/vuosi
Akaa	-5 698	-5 527	-11 225
Juupajoki	-513	-422	-935
Kangasala	-12 351	-9 301	-21 652
Kuhmoinen	-524	-495	-1 019
Lempäälä	-9 042	-6 428	-15 470
Nokia	-13 352	-12 081	-25 433
Orivesi	-2 832	-2 579	-5 411
Pirkkala	-7 943	-5 817	-13 760
Pälkäne	-1 996	-1 595	-3 591
Ruovesi	-1 151	-1 286	-2 437
Tampere	-109 095	-122 439	-231 534
Valkeakoski	0	0	0
Vesilahti	-1 606	-1 118	-2 724
Virrat	-1 819	-1 668	-3 487
Ylöjärvi	-11 750	-8 915	-20 665
<b>Yhteensä</b>	<b>-179 672</b>	<b>-179 672</b>	<b>-359 344</b>

